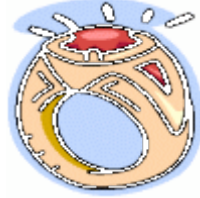




Letterblad i



teken de letter na



ring

i i i i i i i



teken een rondje om dezelfde letter.

i	R	i	j	u	oo	L	i	k	L
b	j	l	aa	i	t	p	i	o	p
b	N	ee	r	z	s	v	i	ee	v
s	i	r	u	i	n	d	h	f	d



schrijf zelf de letter.

i i



zoek de woorden: tip kip lip sik wit bril vin kin prik tril

win zin hik stil min

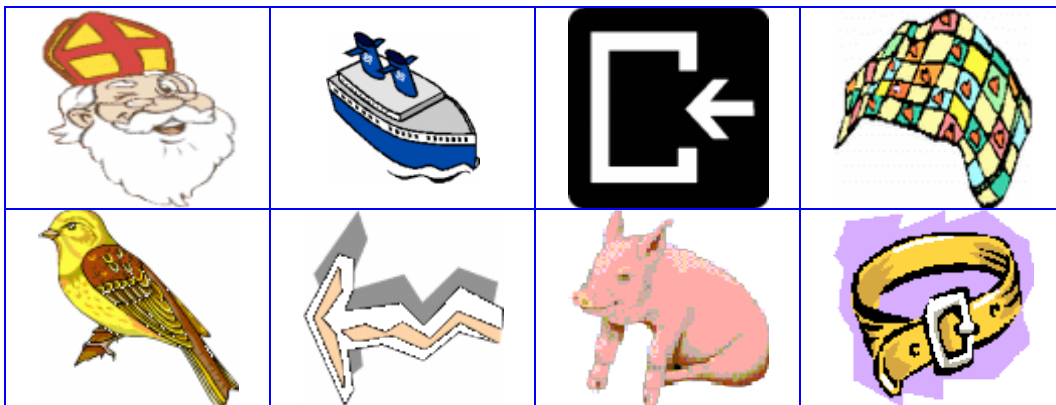
s	t	i	l	o	b	r	i	l	u
t	r	i	l	k	i	p	h	i	k
ee	v	i	n	o	w	i	n	ui	k
t	i	p	s	i	k	p	r	i	k
aa	g	h	w	i	t	eu	l	i	p
k	i	n	eu	z	i	n	m	i	n



Letterblad i



omcirkel de plaatjes waar je de letter hoort.



op welke plaats hoor je de letter?



--	--	--	--	--	--	--	--	--



trek een streep.

	<p>i ij</p>	

Letterblad

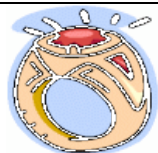
i

pagina 3

naam: _____



trek een streep van de zin naar het plaatje



-pap is dik!

ik moet naar school.-



-die ring is van roos.

dit schip vaart naar het meer.-



-ik pak mijn bril.

die pil smaakt vies.-

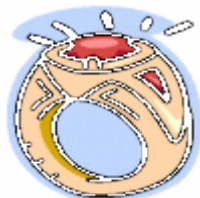


-rik en tom zijn op de wip.

de strik zit strak!-



lees de wisselrijtjes



ring

kin

pin

strik

ding

pin

pit

strak

zing

tin

pet

krak

ving

win

pen

krik



wip

haak

dier

schip

kip

hik

dor

schaap

tip

hok

duur

schop

lip

hoek

deur

schep



3 2 1 4

zet de zinnen in de goede volgorde.

tim zit in de kar en ik trek de kar..

au! mijn knie doet pijn!

ik val op een steen.

tim en ik gaan op stap met de kar.