


Letterblad eu

pagina 1
naam: _____



teken de letter na



reus

eu eu eu eu eu
eu



teken een rondje om dezelfde letter.

eu	ui	oo	ij	d	z	eu	oo	ui	n
m	oo	ee	aa	s	eu	h	k	ei	u
b	eu	ee	n	n	d	oo	ui	eu	aa
ee	ij	ie	eu	n	h	g	ei	n	eu



schrijf zelf de letter.

eu eu



teken een rondje om hetzelfde woord.

reus	reuk	reus	neus	reus
luis	kus	reus	reus	mus
reus	reus	mus	Teuk	leus
reus	vul	reus	reus	reus
reus	vul	reus	reus	reus
reus	vul	reus	reus	reus
reus	vul	reus	reus	reus
reus	vul	reus	reus	reus

Letterblad eu

pagina 2
naam: _____



omcirkel de plaatjes waar je de letter hoort.



op welke plaats hoor je de letter?



--	--	--	--	--	--	--	--	--



letterpuzzel - trek een streep.









	k-eu-p	t-ee	
	s-r-eu	k-aa-h	
	d-r-eu	r-aa-t-t	
	k-eu-d	n-ee-b	

Letterblad eu

pagina 3
naam: _____







trek een streep van de zin naar het plaatje

	-ik heb een deuk.	de muis is van pim.-	
	-waar is de deur?	de neus van de reus.-	
	-de reus is groot.	hij gaat naar huis.-	
	-de peuk is uit.	daar is de spuit.-	





lees de wisselrijtjes

	reus	baas	boon	deuk	
	keus	vaas	toon	beuk	
	heus	vaan	teen	peuk	
	zeus	baan	been	jeuk	
	deur	bar	mees	neus	
	keur	kar	wees	deus	
	geur	war	waas	doos	
	zeur	nar	maas	boos	



welke zin hoort bij het plaatje?

	<input type="checkbox"/> ik pak de bus naar huis. <input type="checkbox"/> mijn neus is groot. <input type="checkbox"/> waar is de reus?
	<input type="checkbox"/> ik koop een reep. <input type="checkbox"/> dit is de neus van de reus. <input type="checkbox"/> de teen van de reus is groot.