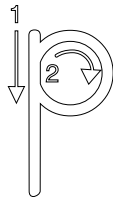




## Letterblad p



teken de letter na



p a u w

p p p p p p p



teken een rondje om dezelfde letter.

<b>p</b>	s	A	z	D	oo	<b>p</b>	ee	ij	d
s	p	ie	h	k	ei	s	au	m	n
ou	e	uu	d	B	ie	d	<b>ij</b>	z	ou
d	p	g	<b>k</b>	h	p	s	<b>p</b>	ee	ou



schrijf zelf de letter.

p p



zoek de woorden: pin paal pot raap wip kip lip put rijp pan reep post tip

l	i	p	aa	g	p	o	t	o	j
e	p	a	n	au	f	w	i	p	e
h	p	i	n	t	i	p	r	ij	p
ee	h	k	i	p	u	r	ee	p	t
n	p	u	t	ee	g	z	p	aa	l
r	aa	p	au	p	o	s	t	u	g

## Letterblad p


pagina

2

naam: \_\_\_\_\_



omcirkel de plaatjes waar je de letter hoort.



op welke plaats hoor je de letter?



--	--	--	--

--	--	--	--

--	--	--	--











trek een streep.

	pak	pijp	
	peen	pil	
	pauw	peuk	
	wip	pijl	







trek een streep van de zin naar het plaatje

	-mam kookt een pan soep.	in de hoek zit een spin.-	
	-de plant staat in een pot.	ik prik dat vel met een pin vast.-	
	-dat spoor is van een hert.	de pen is op.-	
	-die veer is van een pauw.	ik pas die pet niet.-	



lees de wisselrijtjes

	pauw	pop	peen	speer	
	nauw	dop	heen	keer	
	kauw	kop	geen	meer	
	rauw	mop	been	peer	
	lip	kier	weg	put	
	lik	dier	wen	pit	
	lig	vier	wek	pot	
	lint	mier	wel	pet	



3	2	1	4
---	---	---	---

zet de zinnen in de goede volgorde.

	ik droog af met een doek.
	ik help pap met de afwas.
	pap wast af.
	we zijn snel klaar.