



## Letterblad v



teken de letter na

V



vis

V V V V V V V V V



teken een rondje om dezelfde letter.

<b>v</b>	f	n	v	z	o	uu	u	w	v
l	ui	v	ee	oo	v	l	k	v	n
z	<b>u</b>	R	<b>h</b>	y	g	aa	v	IE	m
n	<b>ou</b>	v	v	f	s	ij	<b>w</b>	v	uu



schrijf zelf de letter.

V V



teken een rondje om hetzelfde woord.


<b>vis</b>	<b>vis</b>	vies	vaas	vis
nis	vlot	<b>vis</b>	<i>mis</i>	baas
vaas	<b>vos</b>	vis	vies	□□□□
vis	mos	dis	stil	<b>vis</b>
vis	mis	nis	<b>vis</b>	<i>vaas</i>
<b>vos</b>	vis	wees	zit	vis
<i>mis</i>	<b>vaas</b>	<b>vos</b>		

## Letterblad v

pagina 2  
naam: \_\_\_\_\_



omcirkel de plaatjes waar je de letter hoort.



op welke plaats hoor je de letter?



--	--	--

--	--	--

--	--	--



stempel of schrijf het woord



--	--	--



--	--	--

--	--	--

## Letterblad v





de letter is weg! schrijf de letter!

	<b>vis</b>	<b>is</b>	<b>vi</b>	<b>v s</b>	
	<b>vi</b>	<b>v s</b>	<b>is</b>	<b>v</b>	
	<b>s</b>	<b>vi</b>	<b>v s</b>	<b>vis</b>	
	<b>vis</b>	<b>s</b>	<b>v</b>	<b>□ □</b>	



lees de wisselrijtjes

	<b>vis</b>	<b>vaak</b>	<b>ik</b>	<b>maan</b>	
	<b>mis</b>	<b>vaar</b>	<b>rik</b>	<b>man</b>	
	<b>raas</b>	<b>vaan</b>	<b>nik</b>	<b>van</b>	
	<b>maas</b>	<b>vaas</b>	<b>mik</b>	<b>vaan</b>	










zet een kruisje bij het goede woord.

	Δ man		Δ vaan		Δ vin
	Δ maan		Δ vaar		Δ vis
	Δ naam		Δ vaas		Δ vaas
	Δ roos		Δ rok		Δ kok
	Δ ros		Δ rook		Δ rok
	Δ raas		Δ raak		Δ kook



trek een streep van het woord naar het plaatje

	maan	kook	
	roos	vaas	
	vis	rook	
	ik	man	