



# HuiswerkWeb letterwerkblad


HuiswerkWeb-werkbladen zijn voor thuisgebruik. Kijk op [www.huiswerkweb.nl](http://www.huiswerkweb.nl) voor werkbladen schrijven, rekenen, taal en wereldoriëntatie.

pagina 2  
naam: \_\_\_\_\_

## Letterblad p



omcirkel de plaatjes waar je de letter hoort.



op welke plaats hoor je de letter?



--	--	--

--	--	--

--	--	--



stempel of schrijf het woord



--	--

--	--	--








--	--	--



## Letterblad p







trek een streep van het woord naar het plaatje

	pen	sok	
	vis	vos	
	pan	kop	
	aan	aap	







lees de wisselrijtjes

	pen	pap	poos	pas	
	pin	sap	doos	pak	
	pop	map	roos	pik	
	pap	rap	koos	pin	
	sok	aap	mop	vis	
	sop	aan	nop	mis	
	sap	paar	sop	pis	
	sar	maas	op	nis	



zet een kruisje bij het goede woord.

	<input type="checkbox"/> peen <input type="checkbox"/> pen <input type="checkbox"/> pan		<input type="checkbox"/> pin <input type="checkbox"/> pen <input type="checkbox"/> paar		<input type="checkbox"/> pas <input type="checkbox"/> pak <input type="checkbox"/> pan
	<input type="checkbox"/> raak <input type="checkbox"/> rook <input type="checkbox"/> rik		<input type="checkbox"/> roos <input type="checkbox"/> rook <input type="checkbox"/> rok		<input type="checkbox"/> rok <input type="checkbox"/> sok <input type="checkbox"/> mok